

MUEBLE ANNELI

Características Generales


- Perforación Grifería : Central
- Instalación : Completamente armado, sólo instalar, suspendido o a piso
- Almacenamiento : 1 puerta, bisagras cierre suave y pistón hidráulico
- Tiradores : Horizontal, acero inoxidable
- Material Vanitorio : Loza
- Material Mueble : Solid Wood tratamiento antihumedad
- Incluye : Sifon corrugado plastico
Desagüe popup
Pernos anclaje
Patas regulables (opcionales)

Medidas

mm

- Frente : 600
- Fondo : 460
- Alto gabinete : 420
- Alto total mueble : 450

Colores




DS2




DS9



DS13



DS6

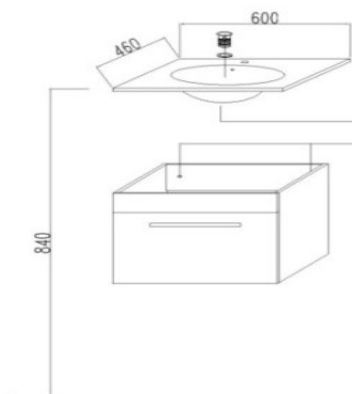


DS8



DS16

** Reemplazar referencia de color en xxx del código de producto*



Detalle desagüe y sifón



Patas Opcionales